

PROFIL PODŁUŻNY PROJEKTOWANYCH PRZYŁĄCZY C.O.

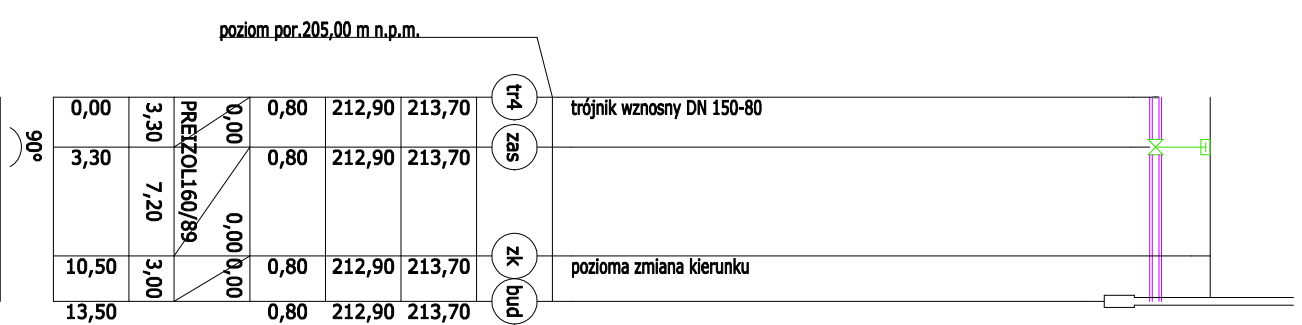
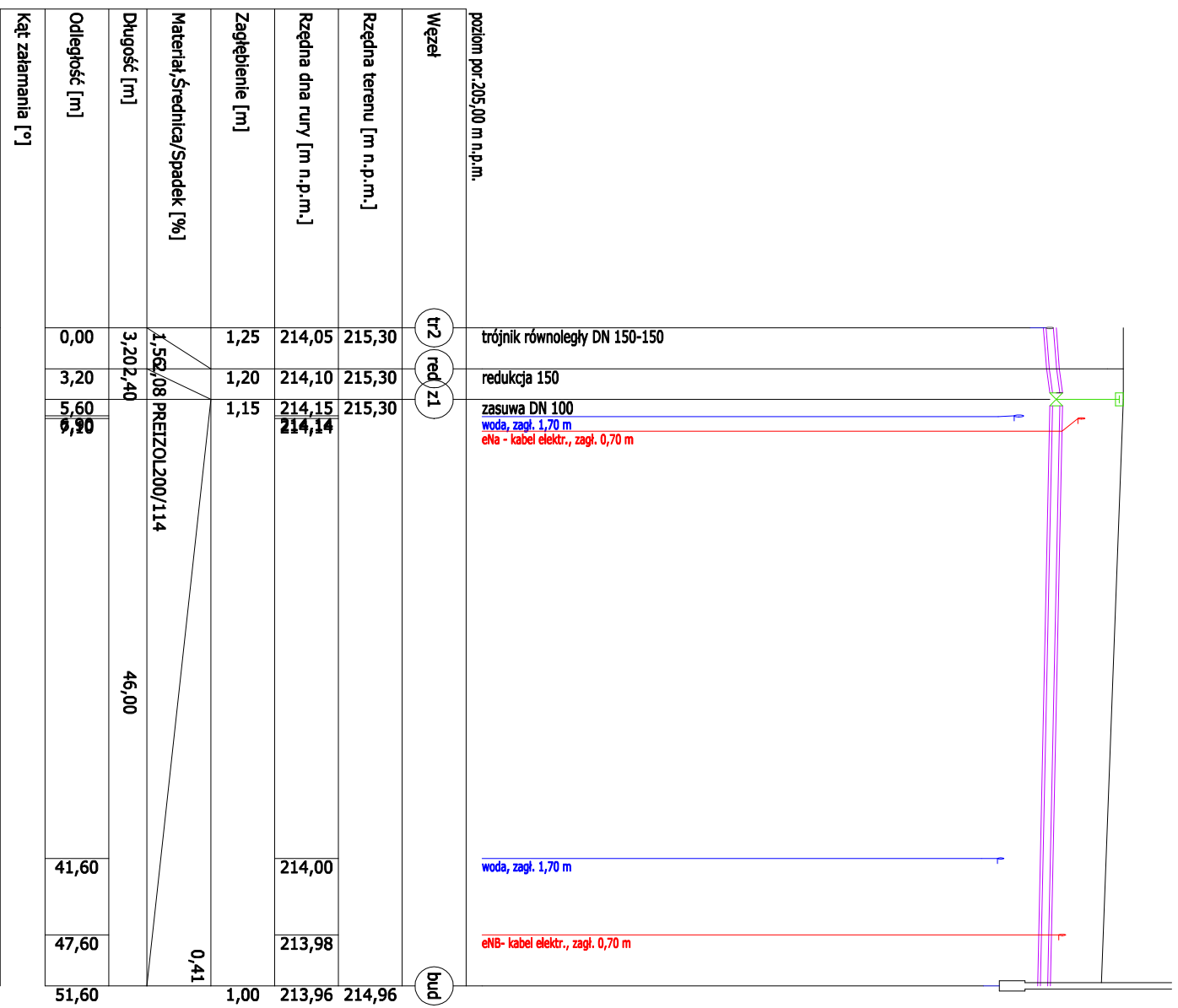
CZĘŚĆ 3


Skala

1:100/500

profil przyłącza do bud. socjalnego

profil przyłącząca do bud. przedszkola



JEDNOŚCIKA PROJEKTOWA :		Bud-Insta Monika Sieracka	
 BudinstalIMS <small>www.budinstalims.pl</small>		ul. Bon. Westerplatte 125 96-100 Skierzwice tel 790-880-9777	
INWESTOR :		www.budinstalims.pl_e-mail: budinstalims@gmail.com	
Kuluskowskie Przedsiębiorstwo Gospodarki Komunalnej			
Sp. z o.o. ul. Mickiewicza 4,95-040 Kuluski			
LOKALIZACJA, OBIEKT	292/5, 251/2, 167/2, 171/2.		
odr. 5 m. Kuluski			
TYTUŁ OPERACYJNY:			
Budowa sieci ciepłowniczej wraz z przyłączami do istniejącego i projektowanego budynku socjalnego przy ulicy Warszawskiej w Kuluszkach oraz do projektowanego budynku Przedszkola nr 1 przy ulicy Budowlanych w Kuluszkach			
TYTUŁ RYSUNKU:	Profil podłuzny sieci c.o. — cz. 3		
PROJEKTOWAŁ :	PODPIS :		
mgr inż. Monika Sieracka			
L.O.D2810.PWB/S/15			
SPRACOWAŁ :	PODPIS :		
mgr inż. Tomasz Charliński			
L.O.B01.26.PWB/S/15			
BRANŻA :	SKALA :	NR RYS :	
SANITARNIA	1:100/500	C.O. — 04	